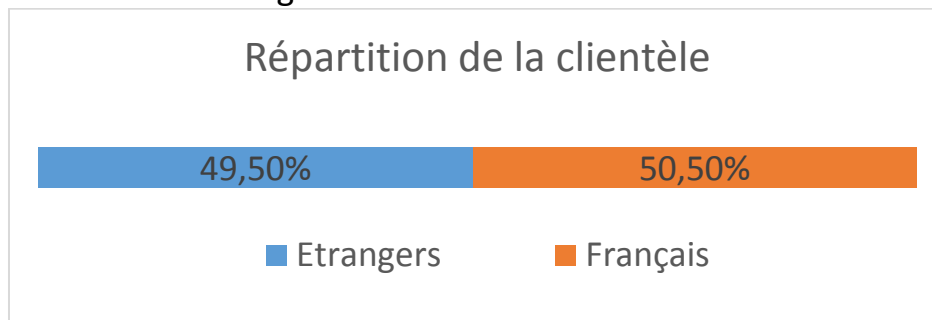


L'activité hôtelière

Une activité hôtelière qui se rapproche des niveaux d'avant crise.

**4,7 millions d'arrivées hôtelières en 2022
(-5, 8%) par rapport à 2019**

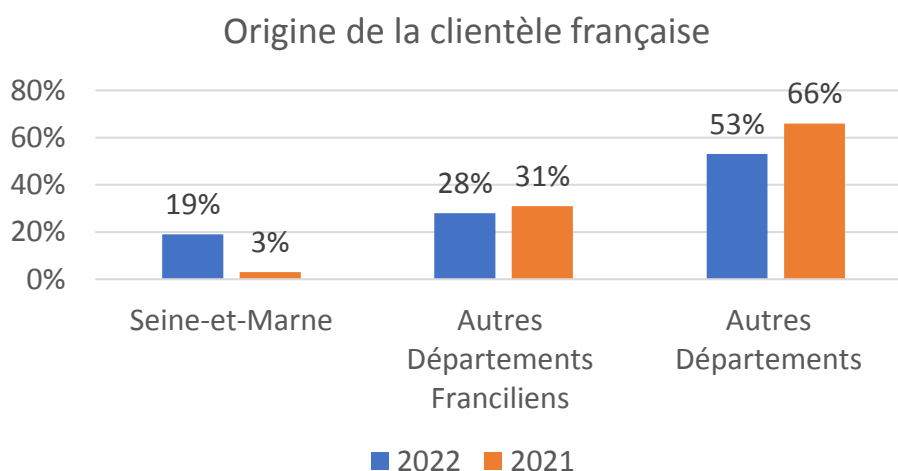
La clientèle étrangère est de retour.



La clientèle étrangère représentait 46,7% en 2019.

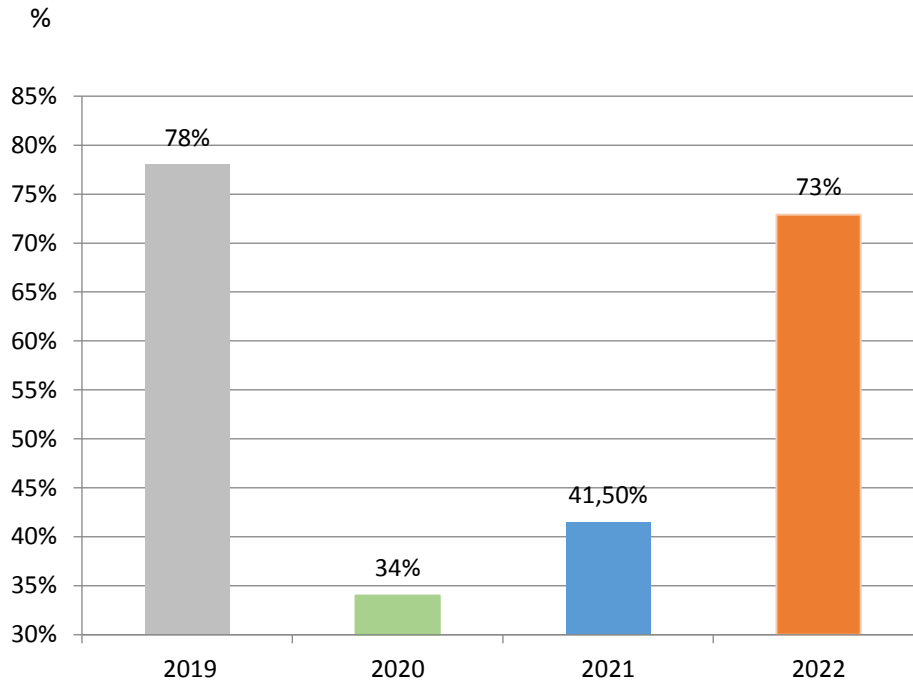
TOP 5 des clientèles étrangères :

Belgique
Royaume-Uni
États-Unis
Allemagne
Suisse

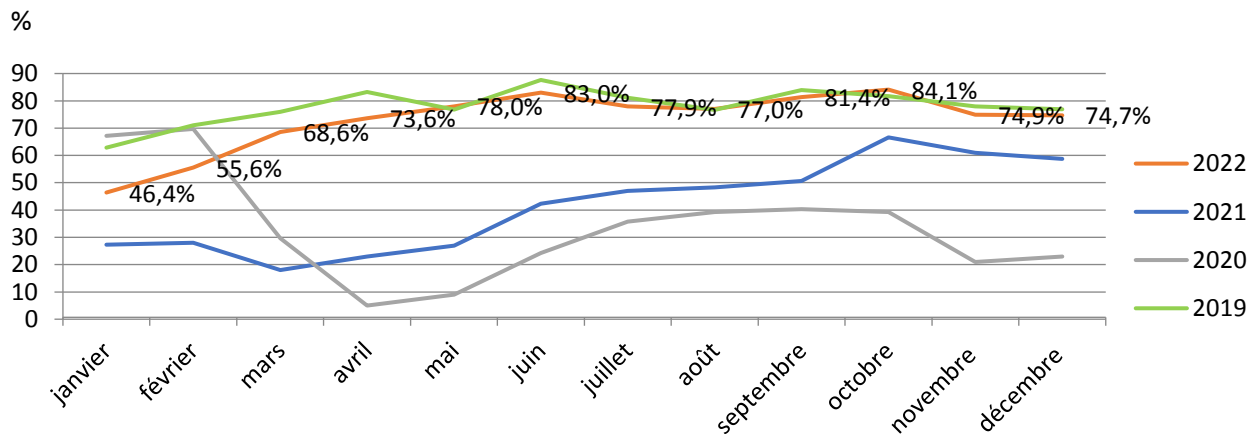


73% de taux d'occupation moyen,
par rapport à 78% en 2019

Évolution du taux d'occupation annuel

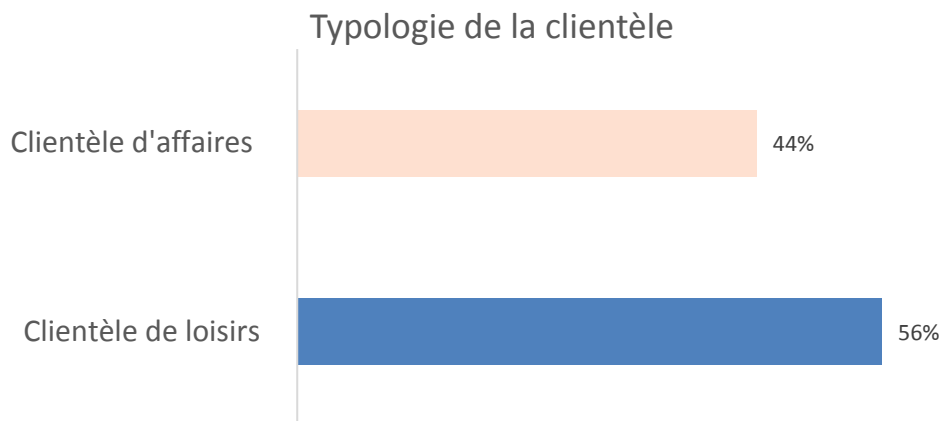


Évolution du taux d'occupation mensuel



La durée moyenne de séjour est de 2 jours et reste stable.

Sources INSEE – DGE – Seine-et-Marne Attractivité



Évolution du revenu moyen par chambre disponible RevPAR 2022 par rapport à 2019

	Seine-et-Marne		Ile-de-France Hors Paris	
Hôtellerie milieu de gamme	97€	+3%	68€	-9%
Hôtellerie économique	52€	+7%	47€	-7%
Hôtellerie super économique	42€	+4%	41€	-4%

Le **RevPAR** est le rapport entre le chiffre d'affaires hébergement et le nombre de chambres disponibles.

Le **RevPAR** reflète les performances d'un établissement à la fois en termes de fréquentation et de prix moyen.

Sources : Seine-et-Marne Attractivité - In Extenso Tourisme