

Chiffres clés 2019 Orange Flux Vision

Du **17 janvier** au **31
décembre 2019**

Les données présentées sont mesurées à l'aide de l'outil **Flux vision tourisme**, une méthode récente qui fait l'objet de travaux permanents d'optimisation, tant dans les méthodes de production que de traitement. **Les données sont donc sujettes à évolution dans l'avenir.**

Glossaire



Touriste

Personne ne résidant pas sur le territoire ayant passé au moins une nuitée sur le territoire pour tout motif et dans toute forme d'hébergement, marchand et non marchand.



Nuitée touristique

Unité de mesure de la fréquentation touristique, désignant une nuit passée dans toute forme d'hébergement par un touriste



Durée moyenne de séjour

Exprime le rapport entre les nuitées et les arrivées. Elle est ici exprimée en nuits.

Hébergement marchand

Tout type d'hébergement qui implique une transaction commerciale et financière

Hébergement non marchand

hébergement qui n'implique pas de transaction commerciale ou financière (famille, amis, ...)

Les nuitées touristiques

Du 17 janvier au 31 décembre 2019

36,9 millions

Nuitées des touristes français et étrangers

Une fréquentation intense les mois de juin, juillet et décembre

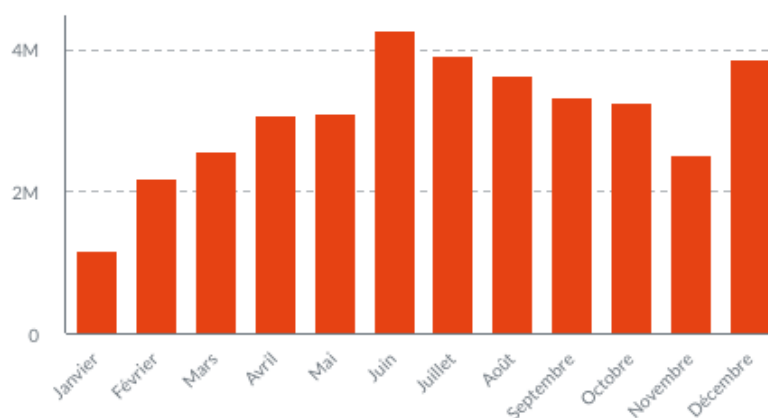


12,1 millions

Un pic de fréquentation au mois de juin



4,3 millions



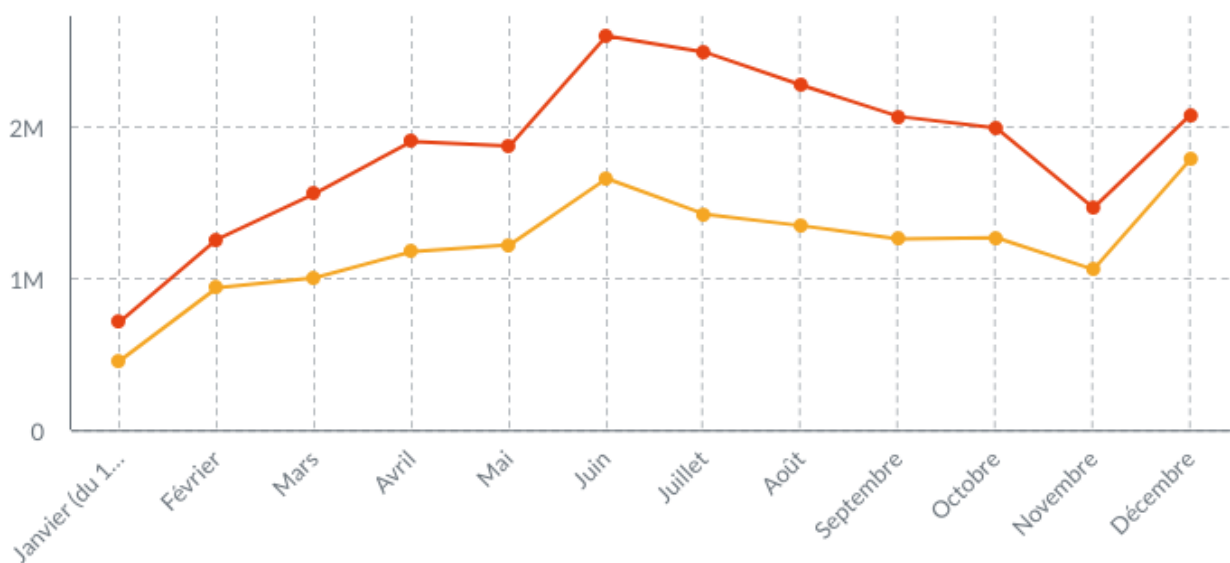
36,9 M
de nuitées touristiques

Nuitées françaises

14,6M | 39,6 %

Nuitées étrangères

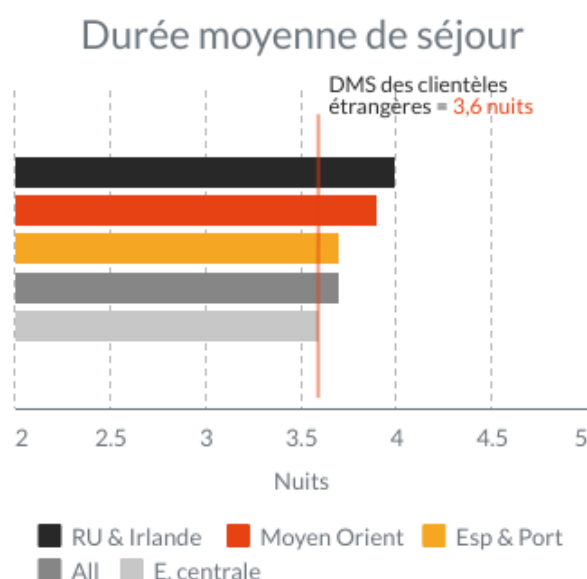
22,3M | 60,4 %



—●— Nuitées françaises —●— Nuitées étrangères

Nuitées touristiques étrangères

1	Royaume-Uni Irlande	2,5 millions
2	Allemagne	2,0 millions
3	Espagne Portugal	1,8 millions
4	Autres pays d'Europe Centrale	1,5 millions
5	Proche et Moyen Orient	1,4 millions



Nuitées touristiques françaises

14,6 M
nuitées touristiques
françaises

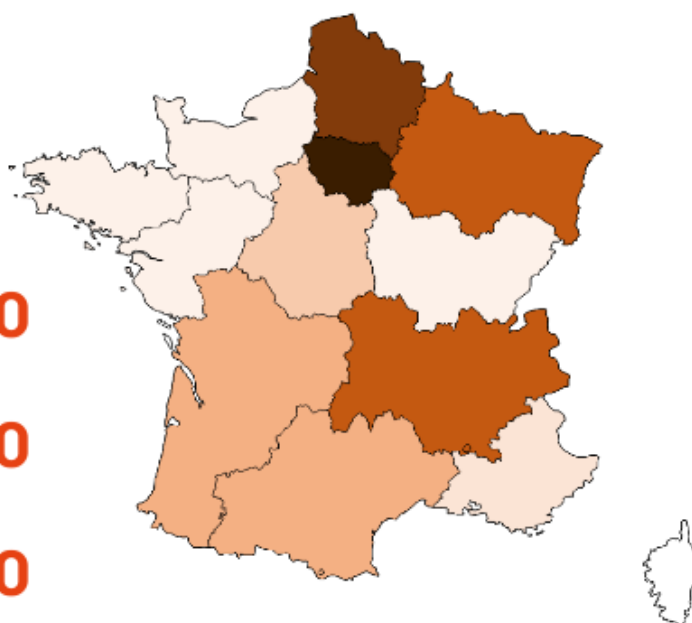
En provenance d'**Ile-de-France**

6,2 M | 42%

En provenance de **Province**

8,4 M | 58%

1	Ile-de-France	6,2 M
2	Hauts-de-France	1,1 M
3	Auvergne- Rhône-Alpes	989 000
4	Grand-Est	908 000
5	Nouvelle Aquitaine	873 000



Origine des nuitées touristiques françaises en Ile-de-France

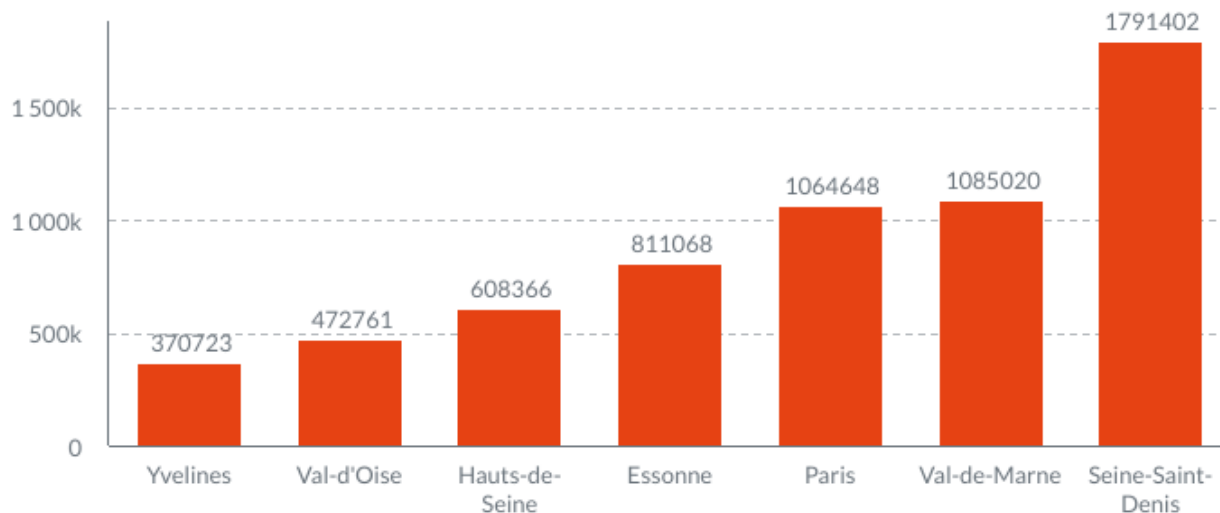
6,2 M
nuitées touristiques
françaises en provenance
d'Ile-de-France

1ère région d'origine des
nuitées

42 %

1er département : **Seine-
Saint-Denis**

1,8 M



Origine des nuitées touristiques françaises en Province

1

Nord
399 000 nuitées

2

Bouches-du-Rhône
309 000 nuitées

3

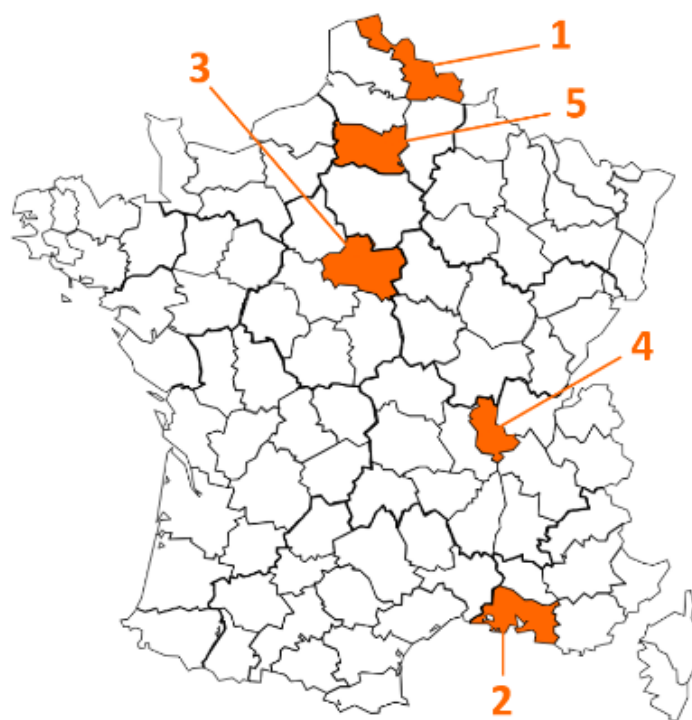
Loiret
294 000 nuitées

4

Rhône
264 000 nuitées

5

Oise
261 000 nuitées



Les arrivées de touristes

Du 17 janvier au 31 décembre 2019

18,2 millions

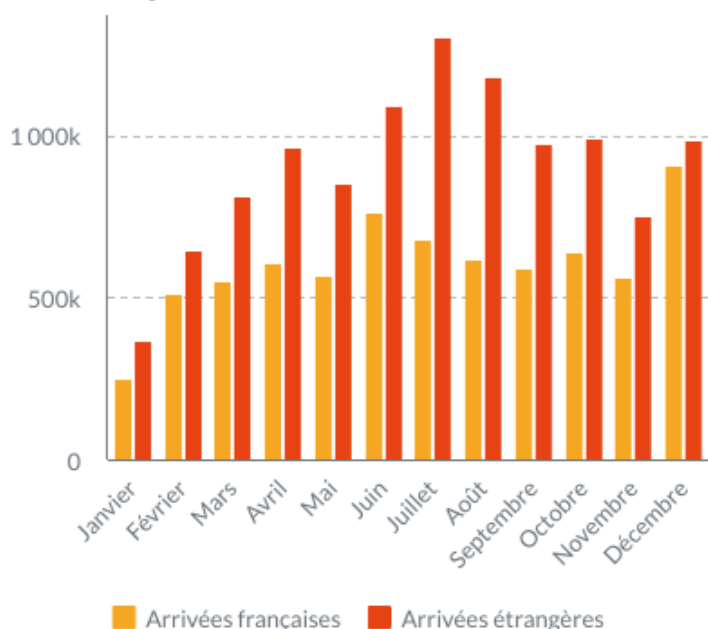
Arrivées de touristes étrangers

10,9 millions

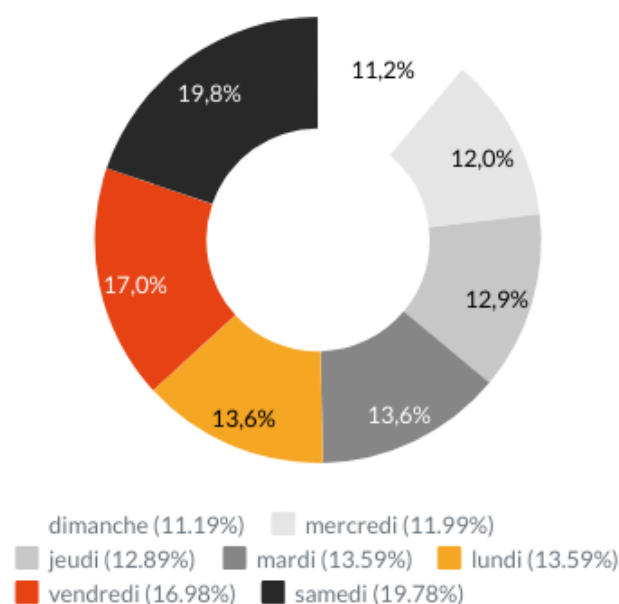
Arrivées de touristes français

7,3 millions

Répartition mensuelle des arrivées



Répartition hebdomadaire des arrivées (en %)



Palmarès des jours d'arrivées de touristes

